



PROFESSIONAL  
BATTERY  
CARE

# ANPASSUNG LEICHT GEMACHT!

INTELLIGENTES ZUBEHÖR, DAS DIE ARBEIT  
LEICHTER MACHT





**COMFORT  
CONNECT  
- eyelet**

-  **M6:** 6.4 mm
-  **M8:** 8.4 mm
-  **M10:** 10.5 mm
- L:** 0.40 m



**COMFORT  
INDICATOR  
- eyelet**

-  **M6:** 6.4 mm
-  **M8:** 8.4 mm
- L:** 0.55 m



**COMFORT  
INDICATOR  
- clamp**

- L:** 1.0 m



**COMFORT  
INDICATOR  
- panel**

-  **M8:** 8.4 mm
- L:** 1.50 m und 3.30 m



**COMFORT  
CONNECT  
- cig-plug**

- $\varnothing$ : 12 mm/21 mm
- L:** 0.4 m



**COMFORT  
CONNECT  
- cig-socket**

- $\varnothing$ : 21 mm
- L:** 1.0 m



**CTEK®**

THE SMARTEST BATTERY CHARGERS IN THE WORLD

## COMFORT INDICATOR



**OK!**  
**CHARGE!**  
**CHARGE NOW!**

**Comfort Indicator - eyelet**

Ein praktische Kombination aus Schnellverbinder und Anzeigeeinstrument für Batterien, die schwer zu erreichen sind. Das Anzeigeeinstrument zeigt den Ladezustand der Batterie einfach und deutlich an. Die Ringösenklemmen werden an die Batterie montiert und ermöglichen so einen kinderleichten Anschluss, ohne dass der Bediener tatsächlich an die Batterie herankommen muss.

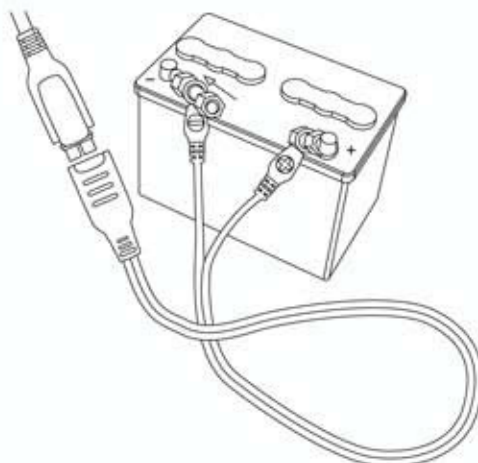
**Comfort Indicator - panel**

Dies ist ein Schnellverbinder mit Anzeigeeinstrument zur Montage auf dem Armaturenbrett. Das Anzeigeeinstrument zeigt den Ladezustand der Batterie einfach und deutlich an. Das Ladegerät wird an die Steckverbindung auf dem Armaturenbrett angeschlossen, was den Ladevorgang bequem, praktisch und einfach macht. Montieren Sie die Steckverbindung an das Armaturenbrett und verlegen Sie das Kabel zur Batterie. Comfort Indicator - panel ist in zwei verschiedenen Kabellängen erhältlich. Viele Fahrzeuge haben genug Platz auf dem Armaturenbrett, der für dieses Modell verwendet werden kann.

**Comfort Indicator - clamp**

Dieser Schnellverbinder mit Anzeigeeinstrument wird mit Klemmen an die Batterie angeschlossen. Das macht das Gerät praktisch für Anwender, die ein tragbares Anzeigeeinstrument mit Schnellverbinder benötigen, z. B. Besitzer von mehreren Fahrzeugen, oder Werkstätten.

## COMFORT CONNECT

**Comfort Connect - eyelet**

Ein praktischer Schnellverbinder für Batterien, die schwer zu erreichen oder versteckt eingebaut sind. Die Ringösenklemmen werden an die Batterie montiert und ermöglichen so einen kinderleichten Anschluss, ohne dass der Bediener tatsächlich an die Batterie herankommen muss. Comfort Connect - eyelet sind in drei verschiedenen Größen für verschieden große Batterieklemmengrößen erhältlich.

**Comfort Connect - cig-plug**

Dies ist ein Schnellverbinder für ein wirklich problemloses Laden. Die Batterie wird über die 12 V-Steckdose des Fahrzeugs geladen (vorher Zigarettenanzünderanschluss genannt). Das Universalmodell passt in Steckdosen mit 12 mm und 21 mm Durchmesser.

**Comfort Connect - cig-socket**

Dieses Zubehör macht die Batterie als Stromquelle für zusätzliche elektronische Ausrüstungen wie Navigationssysteme, Mobiltelefone und kleine Heizgeräte verfügbar. Der Sekundäranschluss ist eine universale Steckbuchse für alle 12 V-Standardstecker.

Sprechen Sie uns an:

**ACCU-24**  
 BATTERIEN & SYSTEME GmbH  
 Untergasse 5 • 63688 Gedern  
 +49 (0)6045 9525-20

**CTEK®**

THE SMARTEST BATTERY CHARGERS IN THE WORLD