

Cerbo GX, Cerbo-S GX und GX Touch

www.victronenergy.com



Cerbo GX

Cerbo GX: Kommunikationszentrum

Dieses Kommunikationszentrum ermöglicht es Ihnen, Ihr System von jedem Ort aus stets perfekt zu kontrollieren und seine Leistung zu maximieren. Greifen Sie einfach über unser Victron Remote Management (VRM)-Portal auf Ihr System zu, oder greifen Sie direkt auf Ihr System zu, indem Sie den optionalen GX Touch Bildschirm, ein Multifunktionsdisplay (MFD) oder unsere VictronConnect App dank ihrer Bluetooth-Fähigkeit verwenden.

GX Touch: Display-Zubehör

Beim GX Touch 50 und GX Touch 70 handelt es sich um Display-Zubehör für den Cerbo GX. Die Fünf-Zoll- und Sieben-Zoll-Touchscreen-Displays bieten einen sofortigen Überblick über Ihr System und ermöglichen Ihnen die Anpassung von Einstellungen. Schließen Sie das Display einfach mit nur einem Kabel an den Cerbo GX an. Beide GX Touch-Displays haben ein wasserdichtes Gehäuse, sind von oben montierbar und einfach zu installieren. Die mitgelieferte (ab Seriennummer HQ2242) Schutzhülle verhindert Schäden durch UV-Licht bei längerer Sonneneinstrahlung.

Remote Console auf dem VRM

Überwachung, Steuerung und Konfiguration des Cerbo GX aus der Ferne, über das Internet. Genau so, wie wenn Sie vor dem Gerät stehen würden, mit Remote Console. Die gleiche Funktionalität steht auch im lokalen Netzwerk LAN oder über den WLAN-Zugangspunkt des Cerbo GX zur Verfügung.

Perfekte Überwachung & Steuerung


Sofortige Überwachung des Ladezustands der Batterie, des Stromverbrauchs, der Energiegewinnung aus PV, Generator und Netz oder Überprüfung der Tankfüllstände und Temperaturmessungen. Steuern Sie einfach die Strombegrenzung für die Landstromeinspeisung, den (automatischen) Start/Stopp-Generator(en) oder ändern Sie beliebige Einstellungen, um das System zu optimieren. Nachverfolgung von Warnmeldungen, Durchführung diagnostischer Überprüfungen und Behebung von Komplikationen aus der Ferne.

Einfache Montage und Konfiguration

Der Cerbo GX ist leicht montierbar und kann mit dem DIN35-Adapter klein, (nicht im Lieferumfang enthalten) auch auf einer DIN-Schiene montiert werden. Sein separater Touchscreen kann auf ein Armaturenbrett geschraubt werden, so dass keine perfekten Ausschnitte (wie beim Color Control GX) erstellt werden müssen. Der Anschluss erfolgt einfach über ein einziges Kabel, so dass Sie nicht mehr so viele Drähte zum Armaturenbrett anbringen müssen. Die Bluetooth-Funktion ermöglicht eine schnelle Verbindung und Konfiguration über unsere App VictronConnect.





Zubehör im Lieferumfang des Cerbo GX



GX Touch (optionales Display für Cerbo GX und Cerbo-S GX)




GX Touch 50 & 70 protective plastic cover



WLAN-Anzeigen-LED
Der Cerbo GX kann sich mit einem WLAN-Netzwerk verbinden

Bluetooth-Anzeigen-LED
Der Cerbo GX kann mit der VictronConnect-App direkt über Bluetooth zugegriffen werden.





Zubehör im Lieferumfang des GX Touch

Optionales Zubehör



GX Touch-Adapter für CCGX-Ausschnitt

Dieser Adapter ist so konzipiert, dass das CCGX-Display einfach durch den neueren GX Touch 50 oder den GX Touch 70 ersetzt werden kann. Der Inhalt der Verpackung besteht aus der Metallhalterung, der Kunststoffblende und vier Befestigungsschrauben.



Temperatursensor für Quattro-, MultiPlus- und GX-Geräte (wie den Cerbo GX)

	Cerbo GX	Cerbo-S GX
Versorgungsspannung	8–70 VDC	
Montage	Wand oder DIN-Schiene (35 mm) ⁽²⁾	
Schnittstellen		
VE.Direct-Anschlüsse (immer isoliert)	3 (max. mögliche VE Direct-Geräte: 15) ⁽³⁾	
VE.Bus (immer isoliert)	2 parallel geschaltete RJ45-Buchsen	
VE.Can	ja - nicht isoliert	
BMS-Can-Anschluss	Ja	Nein
Bluetooth	Ja (4)	
IO		
Resistive Tankpegeleingänge	4	0
Temperatursensoreingänge	4	0
Digitale Eingänge	4	4
Relais ⁽⁵⁾	2 x NO/NC Gleichstrom bis zu 30 VDC: 6 A, Gleichstrom bis zu 70 VDC: 1 A Wechselstrom 6 A, 125 VAC	
Sonstiges		
Äußere Maße (H x B x T)	78 x 154 x 48 mm	
Betriebstemperaturbereich	-20 bis +50°C	
IP-Nennleistung	IP20	
Normen		
Sicherheit	IEC 62368-1	
EMC	EN 301489-1, EN 301489-17	
Automobilbranche	ECE R10-6	

GX Touch 50 / GX Touch 70	
Montage	Mit mitgeliefertem Montagezubehör
Schutzabdeckung	Im Lieferumfang jedes GX Touch ab Seriennummer HQ2242 enthalten Auch einzeln erhältlich: Artikelnummer BPP900462050: GX Touch 50 Schutzabdeckung Artikelnummer BPP900462070: GX Touch 70 Schutzabdeckung
Displayauflösung	GX Touch 50 800 x 480 GX Touch 70 1024 x 600
IP-Nennleistung	IP54 (ohne Steckverbinder)
Sonstiges	
Äußere Maße (H x B x T)	GX Touch 50 87 x 128 x 12,4 mm GX Touch 70 113 x 176 x 13,5 mm
Kabellänge	2 Meter

Anmerkungen

- Ausführlichere Informationen über den Cerbo GX und den GX Touch finden Sie auf der Seite Victron GX-Produktpalette bei Victron live:
www.victronenergy.com/live/venus-os:start
- Für die Montage auf DIN-Schienen ist zusätzliches Zubehör erforderlich - DIN35 Adapter.
- Das in der obigen Tabelle aufgeführte Maximum ist die Summe der angeschlossenen VE.Direct-Geräte wie MPPT-Solarladeregler. Gesamt bedeutet alle direkt angeschlossenen Geräte plus die über USB angeschlossenen Geräte. Der Grenzwert wird hauptsächlich durch die CPU-Verarbeitungsleistung bestimmt. Beachten Sie, dass es auch einen Grenzwert für die anderen Gerätetypen gibt, von denen oft mehrere angeschlossen sind: PV-Wechselrichter. An einem CCGX können typischerweise bis zu drei oder vier dreiphasige Wechselrichter überwacht werden. CPU-Geräte mit höherer Leistung können mehr überwachen.
- Die Bluetooth-Funktion dient zur Unterstützung beim ersten Anschluss und bei der Netzwerkkonfiguration. Sie können keine Bluetooth-Verbindung zu anderen Victron-Produkten (z. B. SmartSolar-Laderegler) herstellen.
- In der Cerbo GX-Hardware gibt es zwei Relais. Derzeit kann das Relais 1 als Alarmrelais, Generator Start/Stop, Tankpumpe, temperaturgesteuertes Relais oder für den manuellen Betrieb programmiert werden. Relais 2 kann als temperaturgesteuertes Relais oder für den manuellen Betrieb im Relais-Menü des GX programmiert werden (erfordert Firmware 2.80 oder höher).



DIN35-Adapter klein

DIN-Schienen-Adapter zur einfachen Montage eines Geräts auf einer DIN-Schiene. Geeignet für den Cerbo GX.